



ՀԱՅԱՍՏԱՆԻ ՀԱՆՐԱՊԵՏՈՒԹՅԱՆ
ՎԱՐԿԱՅԻՆ ԿԱԶՄԱԿԵՐՊՈՒԹՅՈՒՆՆԵՐԻ
ԱՍՈՑԻԱՑԻԱՅԻ ԿՈՂՄԻՑ ՀՐԱՊԱՐԱԿՎՈՂ
ԱՄՍԱԿԱՆ ՀԱՇՎԵՏՎՈՒԹՅՈՒՆ

Սեպտեմբեր, 2024



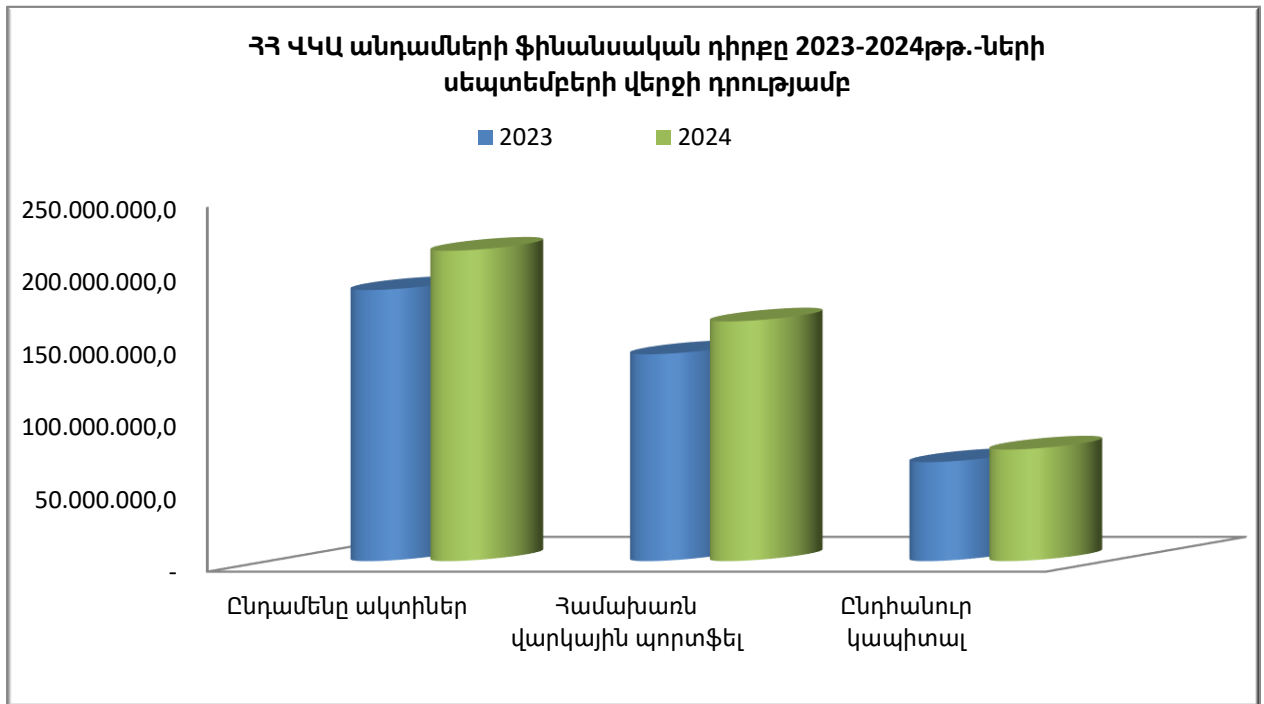
Բովանդակություն

Բովանդակություն	1
Ֆինանսական դիրք	2
Վարկային պորտֆել և համեմատականներ	3
Տրամադրված վարկերի ծավալը	3
Տրամադրված վարկերի քանակը	3
Մասնաճյուղեր և վարկային պորտֆելի ցուցանիշներ	5
Վարկերի կառավարում	6
Վերլուծական գործակիցներ	7

Ֆինանսական դիրք

- **Ակտիվներ:** ՀՀ ՎԿԱ անդամների համախառն ակտիվները 2024թ.-ի Սեպտեմբերի 30-ի դրությամբ կազմել են 213.25 մլրդ դրամ՝ 2023թ.-ի Սեպտեմբերի նկատմամբ աճելով 14.5%-ով, իսկ 2024թ.-ի Օգոստոսի նկատմամբ՝ 1.3%-ով: (Գծ.1):
- **Վարկային Պորտֆել:** ՀՀ ՎԿԱ անդամների վարկային պորտֆելը 2024թ.-ի Սեպտեմբերի 30-ի դրությամբ կազմել է 164.68 մլրդ դրամ՝ նախորդ տարվա Սեպտեմբերի նկատմամբ աճելով 15.9%-ով, իսկ 2024թ. Օգոստոսի նկատմամբ՝ 0.8% (Գծ.1):
- **Կապիտալ:** ՀՀ ՎԿԱ անդամների ընդհանուր կապիտալը 2024թ.-ի Սեպտեմբերի վերջի դրությամբ կազմել է 76.64 մլրդ դրամ՝ 2023թ.-ի Սեպտեմբերի նկատմամբ աճելով 12.7%-ով, իսկ 2024թ.-ի Օգոստոսի նկատմամբ աճելով 1.7%-ով (Գծ.1):

Գծապատկեր 1. ՀՀ ՎԿԱ անդամների ֆինանսական դիրքը 2023-2024թթ. Սեպտեմբերի վերջի դրությամբ

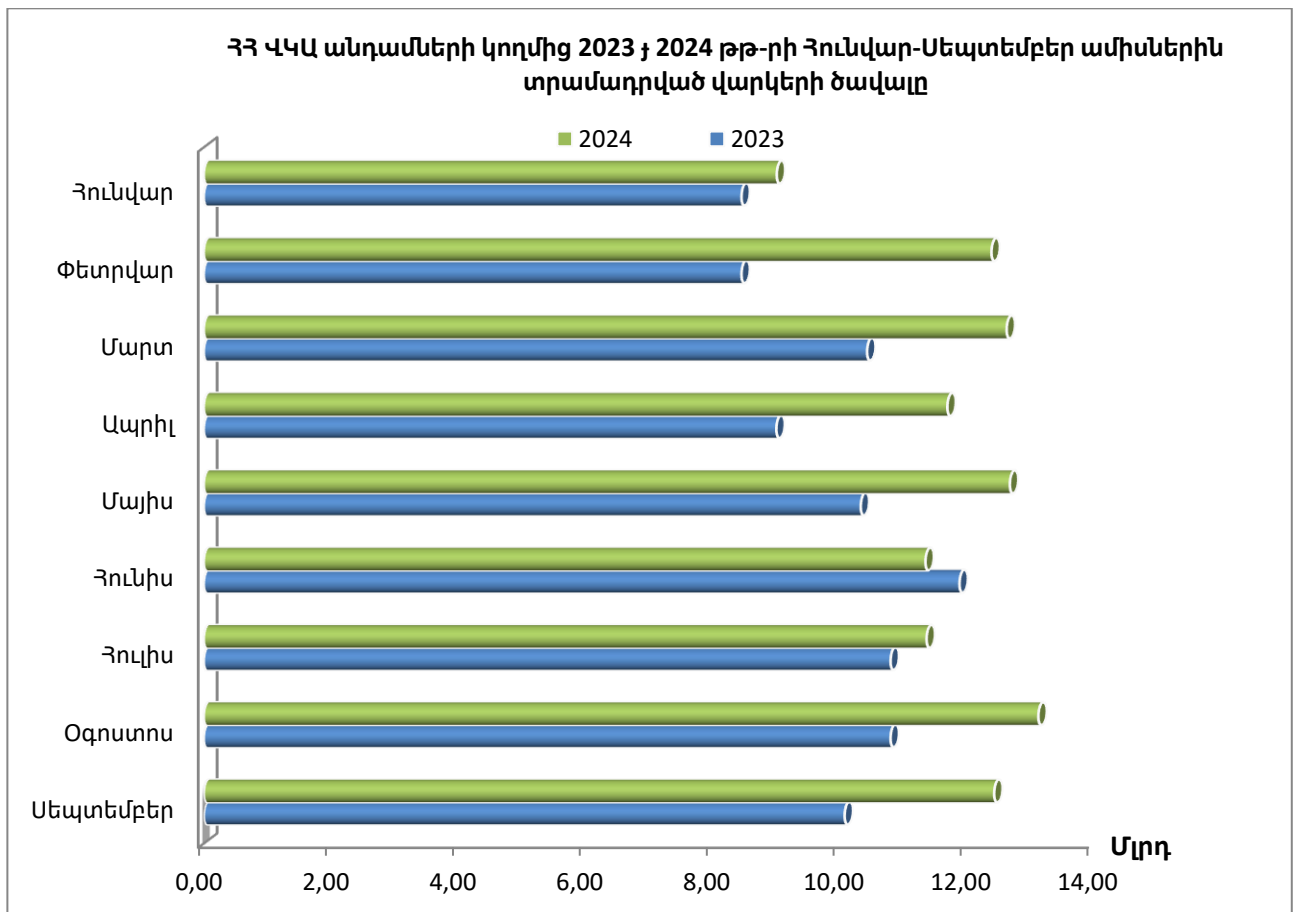


Վարկային պորտֆել և համեմատականներ

Տրամադրված վարկերի ծավալը

- 2024թ.-ի Սեպտեմբեր ամսին ՀՀ ՎԿԱ անդամների կողմից տրամադրվել է 12.43 մլրդ դրամի վարկ, որը նախորդ տարվա նույն ժամանակահատվածի նկատմամբ աճել է 23.4%-ով, իսկ 2024թ.-ի Օգոստոսի նկատմամբ նվազել է 5.3%-ով (Գծ. 2):

Գծապատկեր 2. ՀՀ ՎԿԱ անդամների կողմից 2023 և 2024 թթ.-երի Հունվար-Սեպտեմբեր ամիսներին տրամադրված վարկերի ծավալը

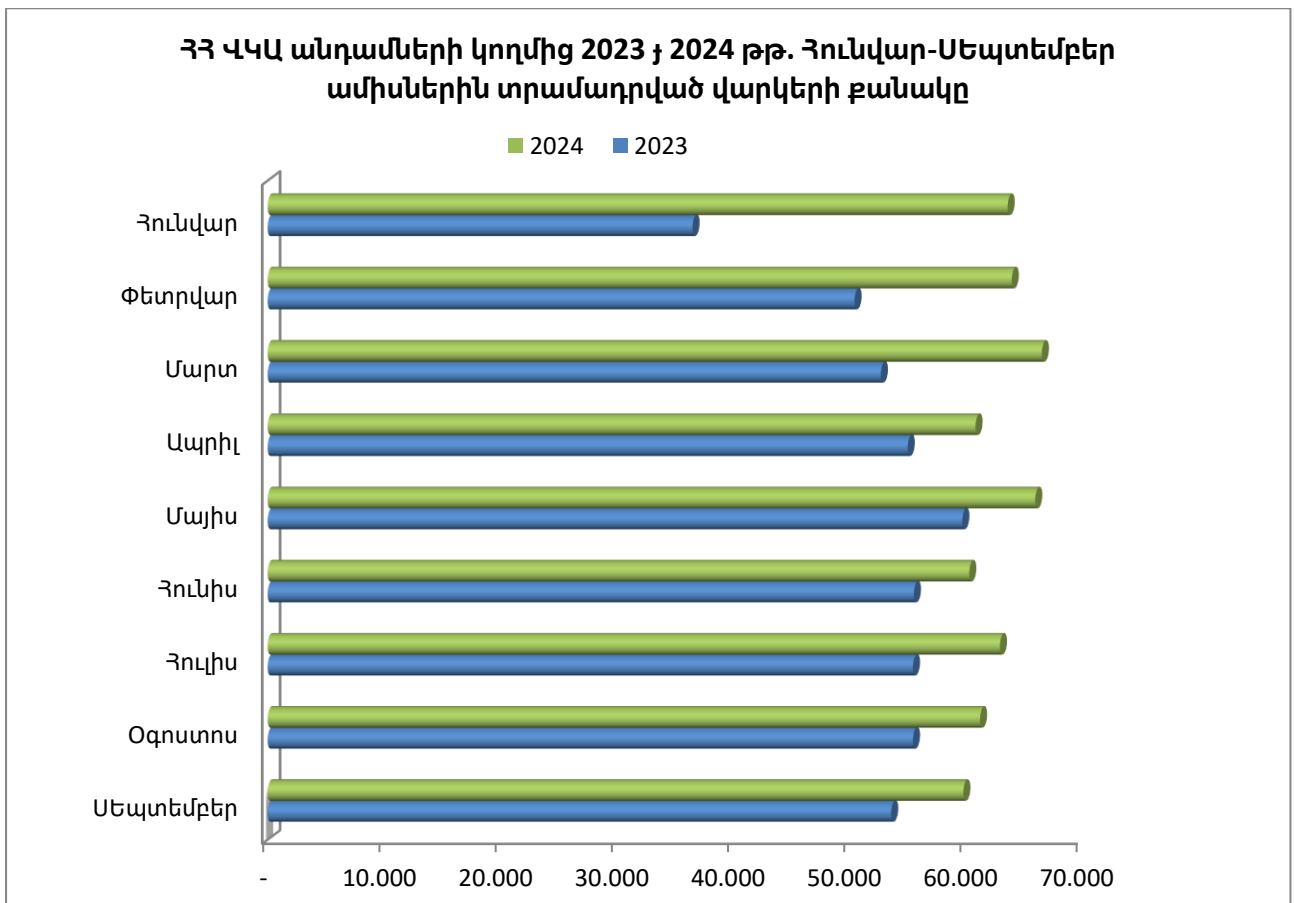


Տրամադրված վարկերի քանակը

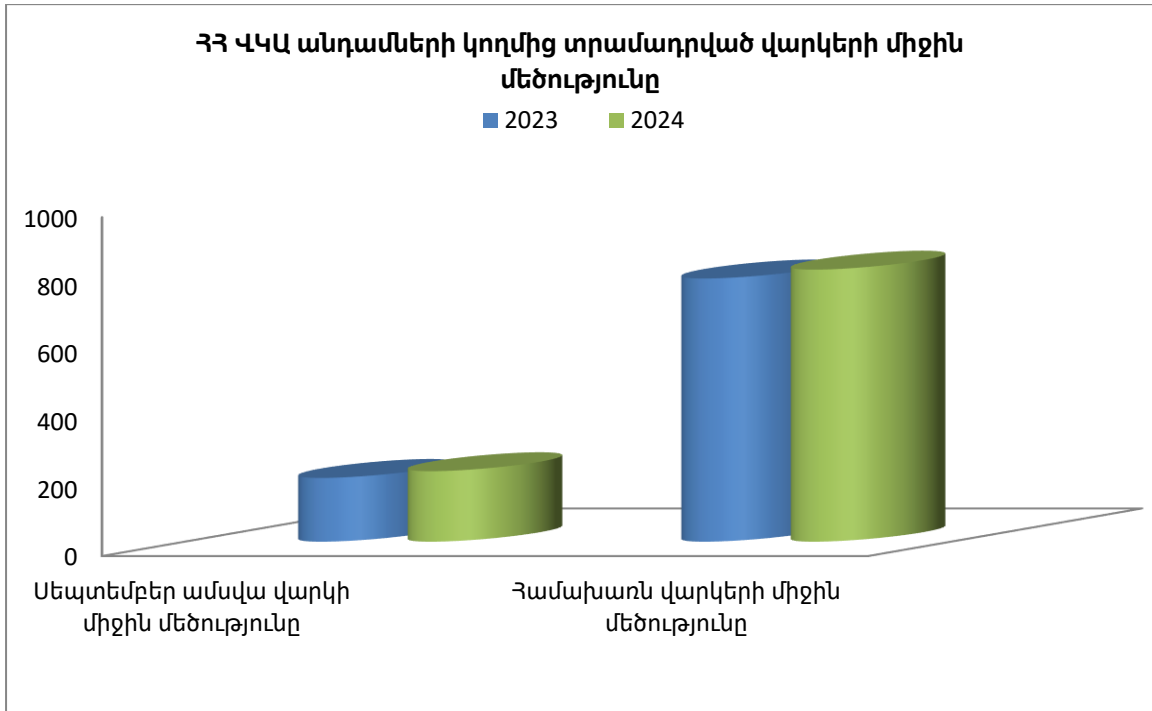
- 2024թ.-ի Սեպտեմբեր ամսին ՀՀ ՎԿԱ անդամների կողմից տրամադրվել է 59,785 վարկ, որը նախորդ ամսվա նկատմամբ նվազել է 2.3%-ով, իսկ 2023թ.-ի Սեպտեմբերի նկատմամբ աճել է 11.6%-ով (Գծ. 3):

- 2024թ.-ի Սեպտեմբեր ամսվա վերջի դրությամբ ՀՀ ՎԿԱ անդամներն ունեցել են 205,159 ակտիվ վարկառուներ: Ակտիվ վարկառուների քանակը 2023թ.-ի Սեպտեմբերի նկատմամբ աճել է 12.1%-ով, իսկ 2024թ.-ի Օգոստոսի նկատմամբ աճել է 0.6%-ով:
- ՀՀ ՎԿԱ անդամների կողմից 2024թ.-ի Սեպտեմբերին տրամադրված վարկերի միջին մեծությունը կազմել է 208 հազար դրամ, իսկ վարկային պորտֆելի միջին վարկի մեծությունը կազմել է 803 հազար դրամ: Նույն ցուցանիշները 2023թ.-ի Սեպտեմբերին կազմել են համապատասխանաբար՝ 188 և 777-հազարական դրամ (Գծ. 4):

Գծապատկեր 3. ՀՀ ՎԿԱ անդամների կողմից 2023 և 2024 թթ.-երի Հունվար-Սեպտեմբեր ամիսներին տրամադրված վարկերի քանակը



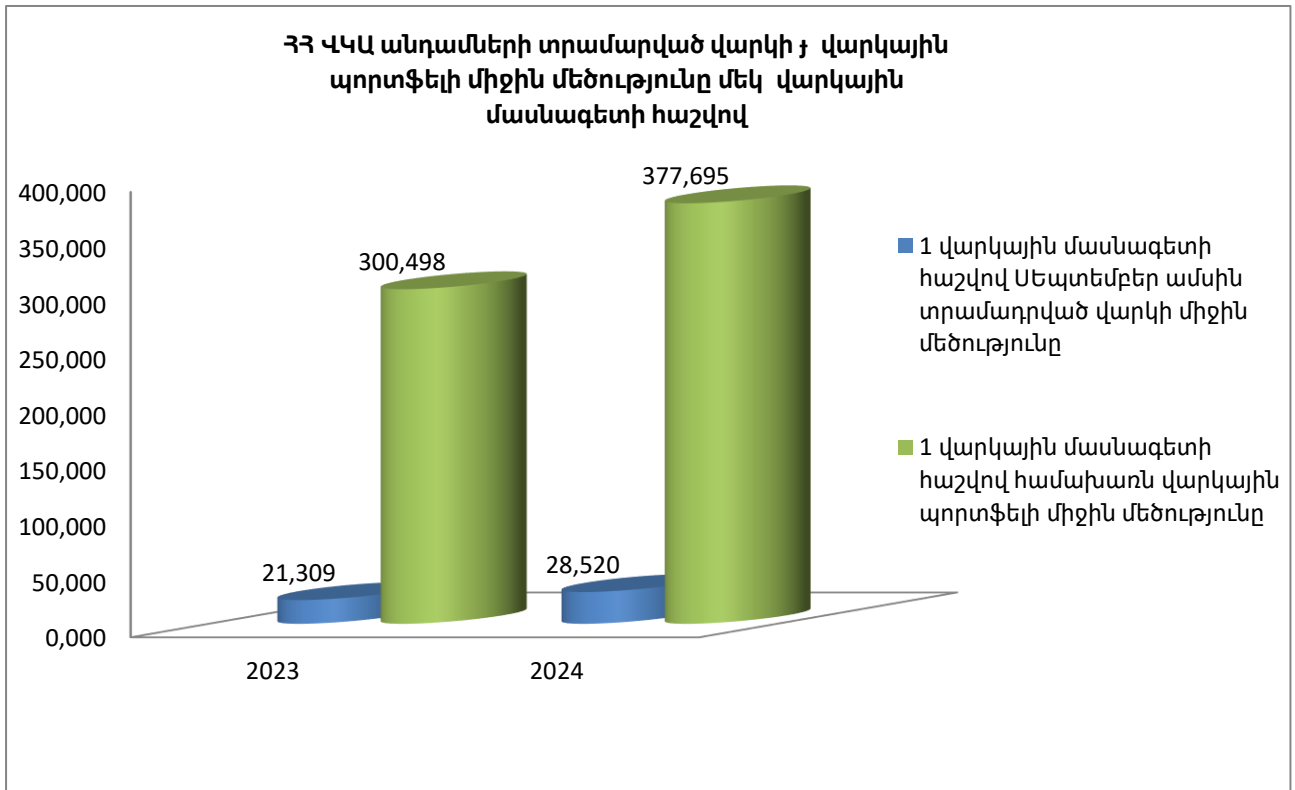
Գծապատկեր 4. ՀՀ ՎԿԱ անդամների կողմից տրամադրված վարկերի միջին մեծություն



Մասնաձյուղեր և վարկային պորտֆելի ցուցանիշներ

- 2024թ.-ի Մեկուկես անդամների կողմից տրամադրված վարկերի միջին մեծությունը ՀՀ ամբողջ տարածքում ունեցել են 150 մասնաձյուղ, որը, համեմատած 2023թ.-ի Մեկուկես անդամների հետ, աճել է 3-ով:
- ՀՀ ՎԿԱ անդամները 2024թ.-ի Մեկուկես անդամների կողմից տրամադրված վարկերի միջին մեծությունը ունեցել են 436 վարկային մասնագետ, որը, համեմատած 2023թ.-ի Մեկուկես անդամների հետ, նվազել է 37-ով:
- 2024թ.-ի Մեկուկես անդամներին ՀՀ ՎԿԱ անդամների կողմից տրամադրված վարկերի գծով մեկ վարկային մասնագետի հաշվով միջին վարկի մեծությունը կազմել է 28.52 մլն դրամ, նախորդ ամսին՝ 31.12 մլն դրամ, իսկ 2023թ.-ի Մեկուկես անդամներին այս ցուցանիշը կազմել է ևս 21.31 մլն դրամ (Գծ. 5):
- 2024թ.-ի Մեկուկես անդամների վերջի կողմից տրամադրված վարկերի միջին մեծությունը ունեցել են 377.70 մլն դրամ, նախորդ ամսվա 387.15 մլն դրամի և 2023թ.-ի Մեկուկես անդամներին 300.50 մլն դրամի համեմատ (Գծ. 5):

Գծապատկեր 5. ՀՀ ՎԿԱ անդամների տրամադրված միջին վարկը և վարկային պորտֆելը մեկ վարկային մասնագետի հաշվով



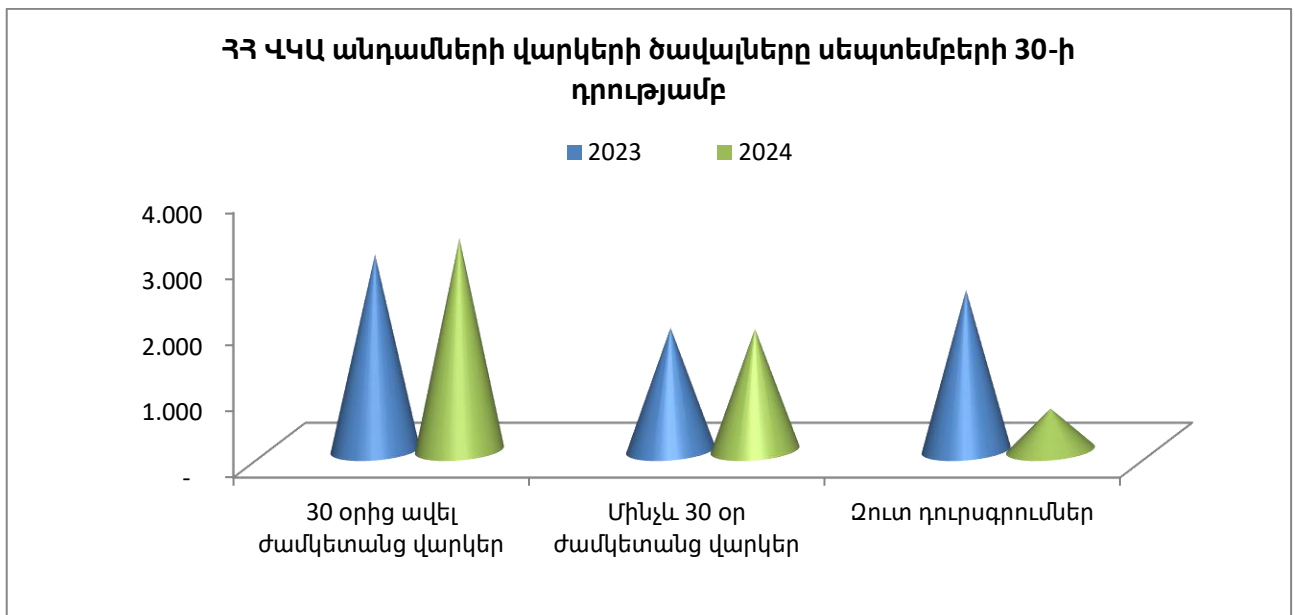
Վարկերի կառավարում

- **Մինչև 30 օր ժամկետանց պորտֆել:** ՀՀ ՎԿԱ անդամների մինչև 30 օր ժամկետանց վարկերի ծավալը 2024թ.-ի Սեպտեմբերի վերջի դրությամբ կազմել է 1,836 մլն դրամ, նախորդ ամիս՝ 1,584 մլն դրամ և 2023թ.-ի Սեպտեմբերին՝ 1,852 մլն դրամ: Նախորդ տարվա նույն ժամանակահատվածի նկատմամբ մինչև 30 օր ժամկետանց վարկերի ծավալը նվազել է 0.9%-ով, իսկ 2024թ.-ի Օգոստոսի նկատմամբ աճել է 15.9%-ով: 2024թ.-ի Սեպտեմբերի վերջի դրությամբ մինչև 30 օր ժամկետանց վարկերի պորտֆելը կազմել է ընդհանուր վարկային պորտֆելի 1.11%-ը, 2023թ.-ի Սեպտեմբերին ևս կազմել է 1.30% (Գծ. 6):
- **Ժամկետանց պորտֆել 30 օրից ավել:** ՀՀ ՎԿԱ անդամների 30 օրից ավել ժամկետանց վարկերի ծավալը 2024թ.-ի Սեպտեմբերի վերջի դրությամբ կազմել է 3,208 մլն դրամ, նախորդ ամիս՝ 3,372 մլն դրամ և 2023 թ.-ի Սեպտեմբերին՝ 2,959 մլն դրամ: Նախորդ տարվա նույն ժամանակահատվածի նկատմամբ 30 օրից ավել ժամկետանց վարկերի ծավալը աճել է 8.4%-ով, իսկ 2024թ.-ի Օգոստոսի նկատմամբ նվազել է 4.9%: 2024թ.-ի

Սեպտեմբերի վերջի դրությամբ 30 օրից ավել ժամկետանց վարկերի պորտֆելը կազմել է ընդհանուր վարկային պորտֆելի 1.95%-ը, 2023թ.-ի Սեպտեմբերին՝ 2.08% (Գծ. 6):

- **Զուտ դուրսգրումներ:** 2024թ.-ի Սեպտեմբերի վերջի դրությամբ Ասոցիացիայի անդամ վարկային կազմակերպությունների զուտ դուրս գրված վարկերի ծավալը կազմել է 629 մլն դրամ, նախորդ ամիս՝ 686 մլն դրամ և 2023թ.-ի Սեպտեմբերին՝ 2,424 մլն դրամ: Զուտ դուրս գրված վարկերի ծավալը 2024թ.-ի Սեպտեմբերին նախորդ ամսվա նկատմամբ նվազել է 8.2%-ով, իսկ 2023թ.-ի Սեպտեմբերի նկատմամբ նվազել է 74.0%-ով: Ասոցիացիայի անդամների սույն թվականի Սեպտեմբերի զուտ դուրս գրված վարկերի ծավալը կազմել է համախառն վարկային պորտֆելի 0.38%-ը, նախորդ ամիս՝ 0.42% և 2023թ.-ի Սեպտեմբերին 1.71% (Գծ. 6):

Գծապատկեր 6. ՀՀ ՎԿԱ անդամների վարկերի ծավալները Սեպտեմբերի 30-ի դրությամբ

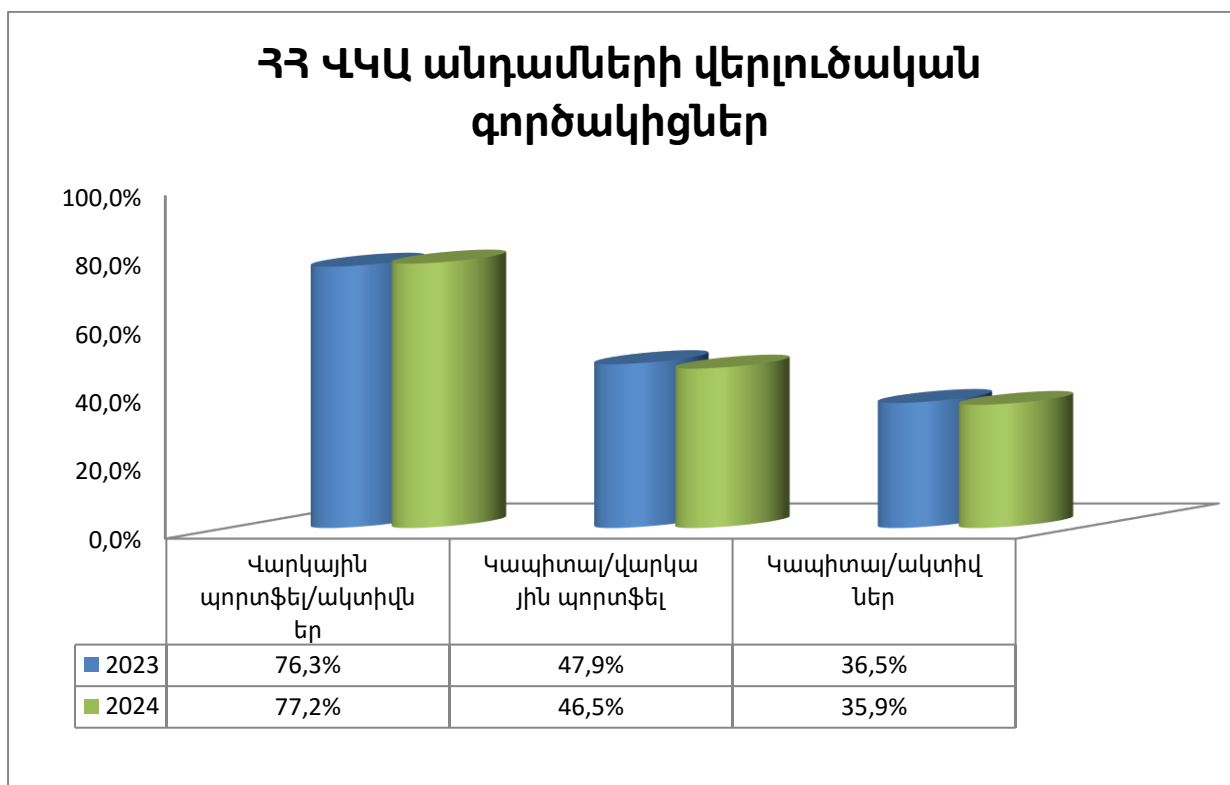


Վերլուծական գործակիցներ

- 2024թ.-ի Սեպտեմբերի դրությամբ ՀՀ ՎԿԱ անդամների համախառն վարկային պորտֆելի և ակտիվների հարաբերակցությունը կազմել է 77.2%, որը վկայում է այն մասին, որ ակտիվների ծանրակշիռ մեծամասնությունը ուղղվում է վարկավորմանը: Նույն ցուցանիշը 2023թ.-ի Սեպտեմբերին կազմել է 76.3% (Գծ. 7):

- Սույն թվականի Սեպտեմբերի դրությամբ Ասոցիացիայի անդամների ընդհանուր կապիտալի և վարկային պորտֆելի հարաբերակցությունը կազմել է 46.5%: Այս ցուցանիշը ցույց է տալիս, որ Ասոցիացիայի անդամների վարկավորման ծավալի 47%-ը իրականացվում է սեփական կապիտալի հաշվին: Նույն ցուցանիշը 2023թ.-ի Սեպտեմբերին կազմել է 47.9% (Գծ. 7):
- 2024թ.-ի Սեպտեմբերի վերջի դրությամբ ՀՀ ՎԿԱ անդամների ընդհանուր կապիտալի և ակտիվների հարաբերակցությունը կազմել է 35.9%, որը վկայում է Ասոցիացիայի անդամ վարկային կազմակերպությունների բարձր կապիտալիզացիայի մասին: Նույն ցուցանիշը 2023թ.-ի Սեպտեմբերին կազմել է 36.5% (Գծ. 7):
- Ընդհանուր պարտավորությունների և կապիտալի հարաբերակցության ցուցանիշը ցույց է տալիս միավոր կապիտալի դիմաց ունեցած պարտավորությունների չափը: Այս ցուցանիշը ցույց է տալիս նաև վարկային բիզնեսի կառավարման արդյունավետության մակարդակը: 2024թ.-ի Սեպտեմբեր ամսվա դրությամբ ՀՀ ՎԿԱ անդամների համար այս գործակիցը կազմել է 1.78, այսինքն միավոր կապիտալի դիմաց ունեցած պարտավորությունները 1.8 անգամ գերազանցել է կապիտալի մակարդակը: Նույն ցուցանիշը նախորդ տարվա Սեպտեմբերի համար կազմել է 1.74

Գծապատկեր 7. ՀՀ ՎԿԱ անդամների վերլուծական գործակիցներ



Տրամադրված վարկերի ընդհանուր ծավալն ու քանակությունը

